

## TAIKOO (タイコー) と専用電源との組み合わせ数量について

【350mAタイプ】				
製品型番	F-TDC-3512	FLPS05-350-60N	FLPS1-350-125 (FELP1-350-125)	WKLZ350-120H
製品画像				
入力電圧	AC100V	AC100V~240V	AC100V/200V	AC100V~240V
連結可能数量	1~12個	8~18個	20~38個	24~44個
使用環境	※屋内仕様	防滴仕様 (看板内設置)	防滴仕様 (看板内設置)	防滴仕様 (看板内設置)
外寸 (mm)	L168×W40×H37	L119×W49×H32	L162×W47×H45	L430×W51×H32

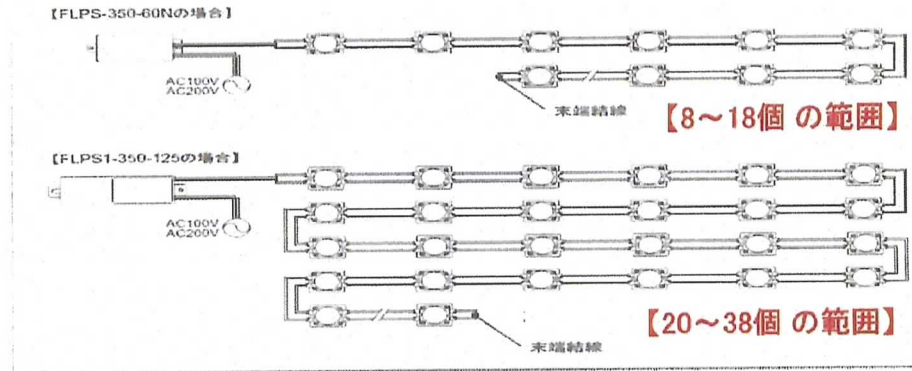
【700mAタイプ】			
製品型番	F-TDC-7006	FELP1-700-60N	FLPS2-700-130 (FELP2-700-130)
製品画像			
入力電圧	AC100V	AC100V/200V	AC100V~240V
連結可能数量	1~6個	11~17個	22~37個
使用環境	※屋内仕様	防滴仕様 (看板内設置)	防滴仕様 (看板内設置)
外寸	L168×W40×H37	L162×W47×H45	L186×W91×H44

### 【注意点】

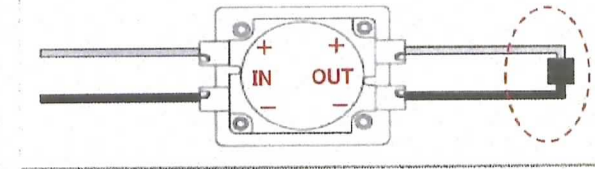
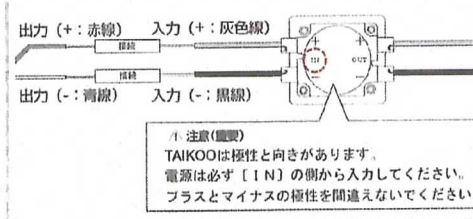
電源とモジュールの距離が離れている場合などは、別途ご相談ください。

**TAIKOOの推奨ピッチ = 看板の厚みD ÷ 0.6**


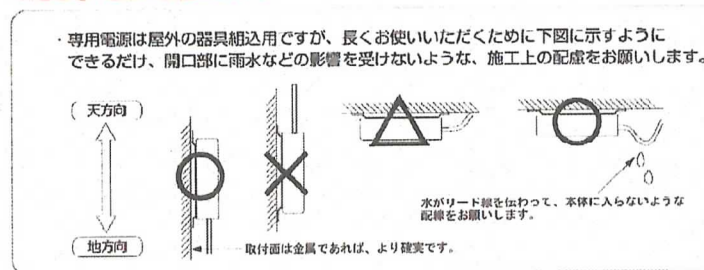
### 電源接続例



※注意①: 電源の接続(入力)は[IN]の側から行ってください。 ※注意②: 末端処理は[OUT]側を結線してください。



※注意③: 電源の設置について



詳細につきましては、製品取扱説明書をご確認ください。